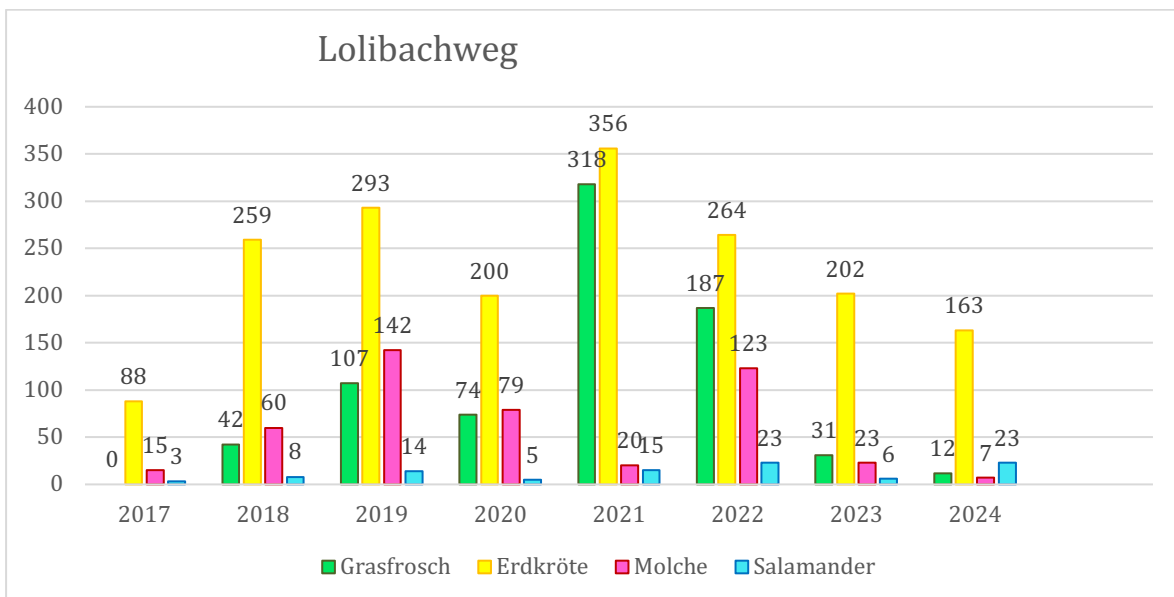
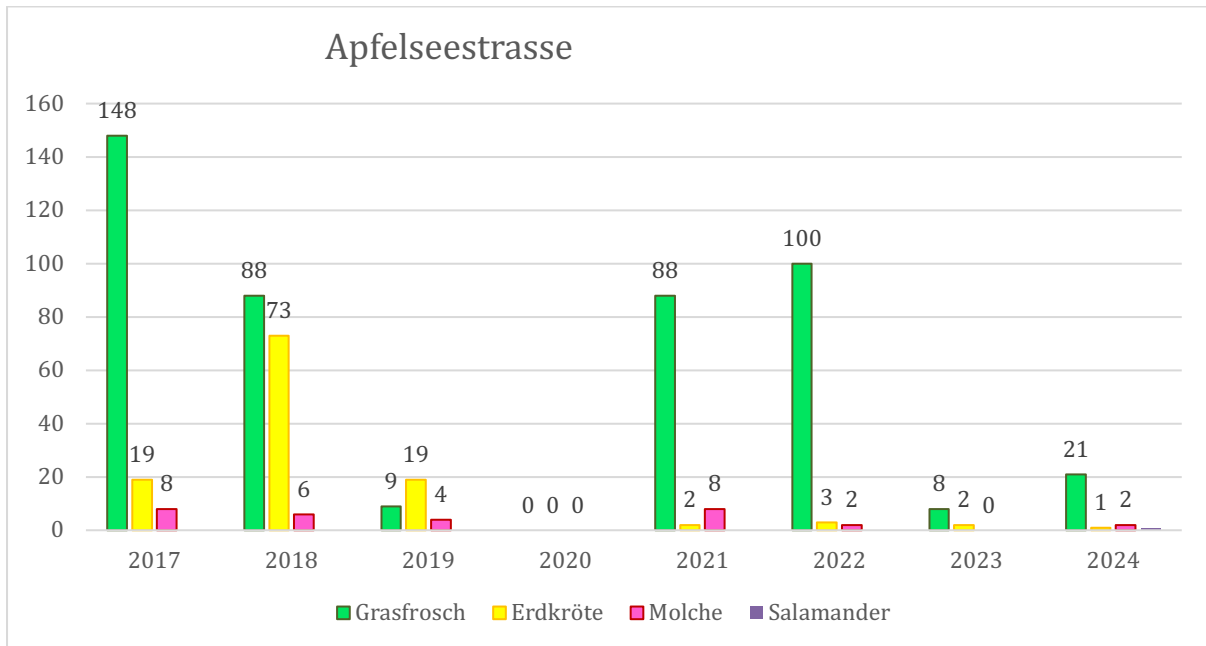
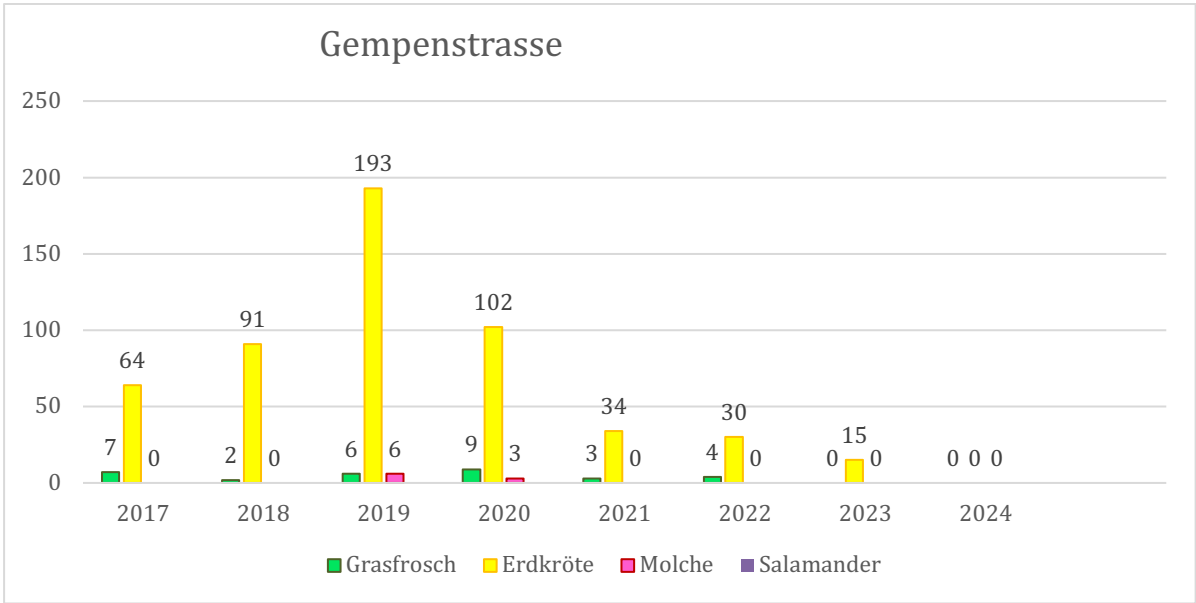


# Statistik Amphibienwanderung Dornach





## 2024

Datum: 14.02.–23.03.2024 (38 Tage)

Zugstellenname: Apfelseestrasse

	Grasfrosch	Erdkröte	Molch	Salamander	Tote Tiere	Gesamt
Anzahl	20	1	2	1	1	25

Datum: 9.02.–23.03.2024 (44 Tage)

Zugstellenname: Lolibachweg

	Grasfrosch	Erdkröte	Molch	Salamander	Tote Tiere	Gesamt
Anzahl	11	153	6	23	1 10 1	205

Datum: 14.02.–23.03.2024 (38 Tage)

Zugstellenname: Gempenstrasse

	Grasfrosch	Erdkröte	Molch	Salamander	Tote Tiere	Gesamt
Anzahl	-	-	-	-	-	0

## 2023

Datum: 18.02.–23.03.2023 (35 Tage)

Zugstellename: Apfelseestrasse

	Grasfrosch	Erdkröte	Molch	Salamander	Tote Tiere	Gesamt
Anzahl	8	2	1	1	-	10

Datum: 18.02.–23.03.2023 (35 Tage)

Zugstellename: Lolibachweg

	Grasfrosch	Erdkröte	Molch	Salamander	Tote Tiere	Gesamt
Anzahl	31	191	23	6	2 EK	253

Datum: 3.–30.03.2023 (28 Tage)

Zugstellename: Gempenstrasse

	Grasfrosch	Erdkröte	Molch	Salamander	Tote Tiere	Gesamt
Anzahl	1	12	1	1	3 EK	15

## 2022

Datum: 16.02.–2.04.2022 (46 Tage)

Zugstellename: Apfelseestrasse

	Grasfrosch	Erdkröte	Molch	Salamander	Tote Tiere	Gesamt
Anzahl	97	3	2	1	3 GF	105

Datum: 21.02.–31.03.2022 (39 Tage)

Zugstellename: Lolibachweg

	Grasfrosch	Erdkröte	Molch	Salamander	Tote Tiere	Gesamt
Anzahl	187	262	123	23	2 EK	597

Datum: 1.03.–10.04.2022 (41 Tage)

Zugstellename: Gempenstrasse

	Grasfrosch	Erdkröte	Molch	Salamander	Tote Tiere	Gesamt
Anzahl	4	29	1	1	1 EK	34

## 2021

Datum: 22.02.–31.03.2021

Zugstellename: Apfelseestrasse

	Grasfrosch	Erdkröte	Molch	Salamander	Tote Tiere	Gesamt
Anzahl	88	2	8	1	-	98

Datum: 1.–31.03.2021

Zugstellename: Lolibachweg

	Grasfrosch	Erdkröte	Molch	Salamander	Tote Tiere	Gesamt
Anzahl	318	356	20	14	5 EK	714

Datum: 1.–31.03.2021

Zugstellename: Gempenstrasse

	Grasfrosch	Erdkröte	Molch	Salamander	Tote Tiere	Gesamt
Anzahl	3	34	1	1	3 EK	40

## 2020

Datum: Keine Kontrolle

Zugstellename: Apfelseestrasse

Datum: 15.02.–31.03.2020

Zugstellename: Lolibachweg

	Grasfrosch	Erdkröte	Molch	Salamander	Tote Tiere	Gesamt
Anzahl	74	200	79	5	7	315

Datum: 15.–31.03.2020

Zugstellename: Gempenstrasse

	Grasfrosch	Erdkröte	Molch	Salamander	Tote Tiere	Gesamt
Anzahl	9	102	3	1	6 EK	120

## 2019

Datum: 18.02.–31.03.2019

Zugstellename: Apfelseestrasse

	Grasfrosch	Erdkröte	Molch	Salamander	Tote Tiere	Gesamt
Anzahl	9	19	4	-	2 GF 2 EK 1 M	33

Datum: 18.02.–31.03.2019

Zugstellename: Lolibachweg

	Grasfrosch	Erdkröte	Molch	Salamander	Tote Tiere	Gesamt
Anzahl	107	293	142	14	1 GF 3 EK 3 M	564

Datum: 18.02.–31.03.2019

Zugstellename: Gempenstrasse

	Grasfrosch	Erdkröte	Molch	Salamander	Tote Tiere	Gesamt
Anzahl	6	193	6	-	4 EK	209

## 2018

Datum: 22.02.–31.03.2018

Zugstellename: Apfelseestrasse

	Grasfrosch	Erdkröte	Molch	Salamander	Tote Tiere	Gesamt
Anzahl	88	73	6	-	21	188

Datum: 22.02.–31.03.2018

Zugstellename: Lolibachweg

	Grasfrosch	Erdkröte	Molch	Salamander	Tote Tiere	Gesamt
Anzahl	42	259	60	8	13	382

Datum: 10.–30.03.2018

Zugstellename: Gempenstrasse

	Grasfrosch	Erdkröte	Molch	Salamander	Tote Tiere	Gesamt
Anzahl	2	91	-	-	7 EK	100

## 2017

Datum: 20.02.–26.03.2017

Zugstellenname: Apfelseestrasse

	Grasfrosch	Erdkröte	Molch	Salamander	Tote Tiere	Gesamt
<b>Anzahl</b>	148	19	8	-	2 GF background-color: #FFFF00;">2 EK	179

Datum: 06.–26.03.2017

Zugstellenname: Lolibachweg

	Grasfrosch	Erdkröte	Molch	Salamander	Tote Tiere	Gesamt
<b>Anzahl</b>	-	88	15	3	-	106

Datum: 09.–21.03.2017

Zugstellenname: Gempenstrasse

	Grasfrosch	Erdkröte	Molch	Salamander	Tote Tiere	Gesamt
<b>Anzahl</b>	7	64	-	-	16 EK	87